


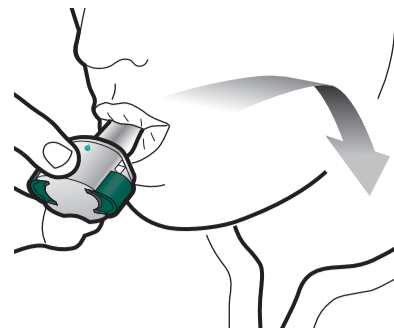
Sett inn kapselen

1



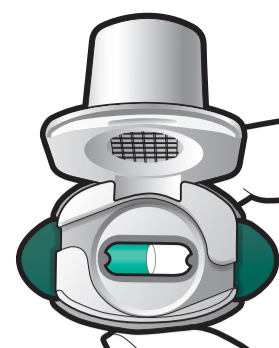
Perforer og frigjør

2



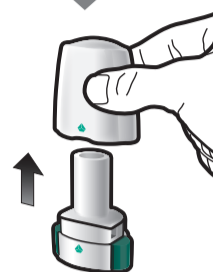
Inhaler dypt

3

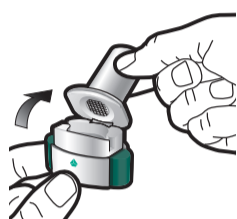


Sjekk at kapselen er tom

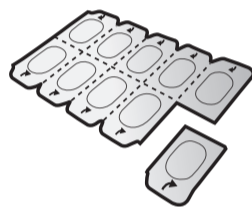
Sjekk




Trinn 1a:
Ta av beskyttelseshetten



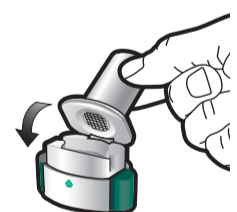
Trinn 1b:
Åpne inhalatoren



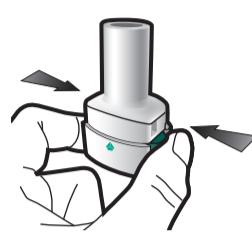
Trinn 1c:
Ta ut kapsel fra blister
Separer én blisterenhet fra endoseblisterpakningen. Riv av folien på blisteret og ta ut kapselen.
Ikke trykk kapselen gjennom folien.
Ikke svelg kapselen.



Trinn 1d:
Innsetting av kapsel
Legg aldri en kapsel direkte inn i munnstykket.



Trinn 1e:
Lukk inhalatoren



Trinn 2a:
Stikk hull på kapselen én gang
Hold inhalatoren loddrett. Stikk hull på kapselen ved å trykke hardt på begge sideknappene samtidig. Du skal høre en lyd når det stikkes hull på kapselen.
Stikk hull på kapselen kun én gang.



Trinn 2b:
Slipp sideknappene



Trinn 3a:
Pust ut fullstendig
Ikke blås inn i inhalatoren.

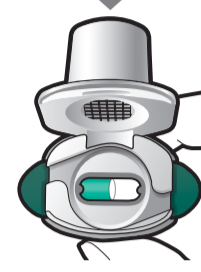


Trinn 3b:
Inhaler legemidlet dypt inn
Hold inhalatoren som vist på bildet. Ta munnstykket i munnen og lukk leppene tett rundt det.
Ikke trykk på sideknappene. Pust inn hurtig og så dypt du kan. Under inhalering skal du høre en surrende lyd. Det kan hende du smaker legemiddelet når du inhalerer.



Trinn 3c:
Hold pusten
Hold pusten i opptil 5 sekunder.

Trinn 3d:
Skyll munnen
Skyll munnen med vann etter hver dose og spytt ut.



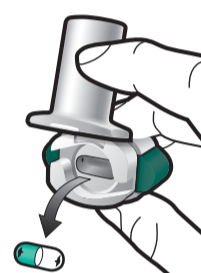
Sjekk at kapselen er tom
Åpne inhalatoren og se om det er noe pulver igjen i kapselen.

Dersom det er pulver igjen i kapselen:

- Lukk inhalatoren.
- Gjenta trinn 3a til 3d.



Gjenværende Tom pulver



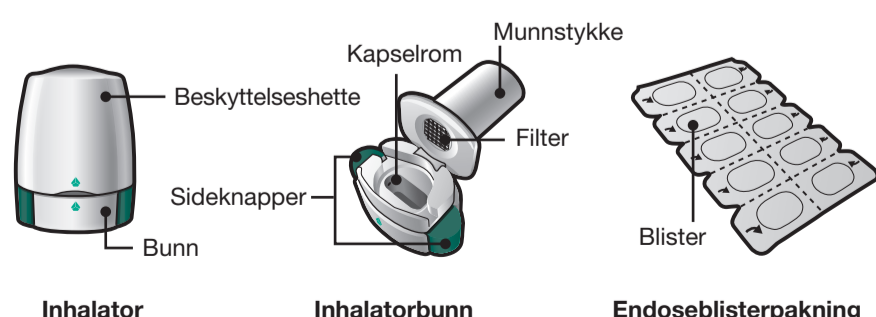
Fjern tom kapsel
Kast den tomme kapselen sammen med husholdningsavfallet. Lukk inhalatoren og sett på beskyttelseshetten.

Viktig informasjon

- Enerzair Breezhaler-kapsler må alltid oppbevares i blisterpakningen og skal kun fjernes rett før bruk.
- Ikke trykk kapselen gjennom folien for å fjerne den fra blisteret.
- Ikke svelg kapselen.
- Ikke bruk Enerzair Breezhaler-kapsler sammen med andre inhalatorer.
- Ikke bruk Enerzair Breezhaler-inhalatoren til å ta andre legemidler som er kapsler.
- Legg aldri kapselen inn i munnen din eller i munnstykket på inhalatoren.
- Ikke trykk på sideknappene mer enn én gang.
- Ikke blås inn i munnstykket.
- Ikke trykk på sideknappene samtidig som du inhalerer gjennom munnstykket.
- Ikke håndter kapslene med våte hender.
- Vask aldri inhalatoren med vann.

Enerzair Breezhaler-inhalatorpakning inneholder:

- Én Enerzair Breezhaler-inhalator
- En eller flere endoseblisterpakninger, hver inneholder 10 Enerzair Breezhaler-kapsler som skal brukes i inhalatoren



Ofte stilte spørsmål

Hvorfor laget ikke inhalatoren lyd da jeg inhalerte?

Kapselen kan sitte fast i kapselrommet. Dersom dette skjer, løsne kapselen ved å slå forsiktig på bunnen av inhalatoren. Inhaler legemiddelet igjen ved å gjenta trinn 3a til 3d.

Hva skal jeg gjøre dersom det er pulver igjen i kapselen?

Du har ikke fått nok av legemidlet ditt. Lukk inhalatoren og gjenta trinn 3a til 3d.

Jeg hostet etter inhalering, gjør dette noe?

Dette kan skje. Så lenge kapselen er tom, har du fått nok av legemidlet ditt.

Jeg kjente små biter av kapselen på tungen min, gjør dette noe?

Dette kan skje. Det er ikke skadelig. Sannsynligheten for at kapselen brytes ned i små biter vil øke dersom kapselen stikkes hull på mer enn én gang.

Rengjøring av inhalatoren

Tørk munnstykket på inn- og utsiden med en ren, tørr klut som ikke løer, for å fjerne rester av pulver. Hold inhalatoren tørr. Vask aldri inhalatoren med vann.

Kast inhalatoren etter bruk

Hver inhalator skal kastes etter at alle kapslene er brukt. Spør på apoteket hvordan legemidler og inhalatorer, som ikke lenger er i bruk, skal kastes.