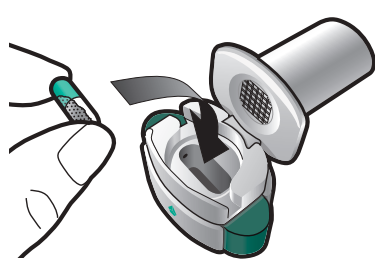



Pred použitím lieku Enerzair Breezhaler si prečítajte celé pokyny na použitie.



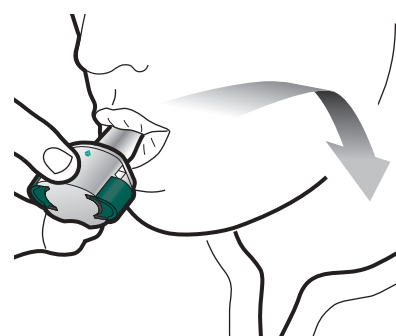
Vložte

1



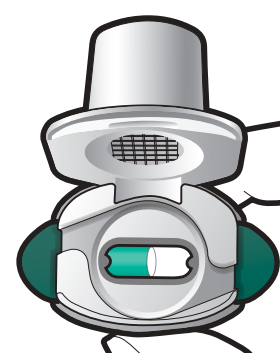
Prepichnete a uvoľníte

2



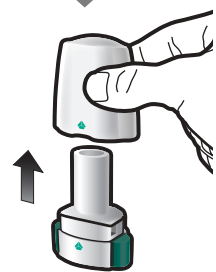
Inhalujte hlboko

3



Skontrolujte, či je kapsula prázdna

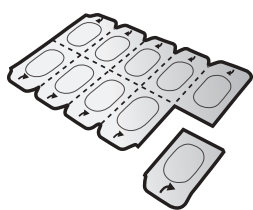
Skontrolujte




Krok 1a:
Odstráňte viečko



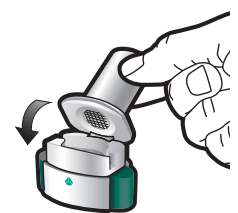
Krok 1b:
Otvorte inhalátor



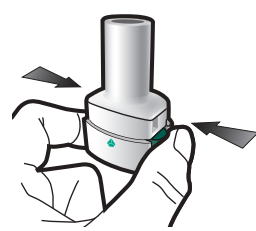
Krok 1c:
Vyberte kapsulu
Oddel'te jeden blister z blistrovej karty. Stiahnutím otvorte blister a vyberte kapsulu. Nepretláčajte kapsulu cez fóliu. Kapsulu neprehltnite.



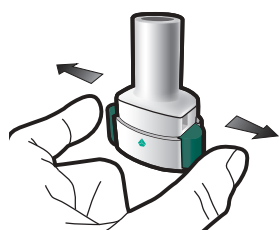
Krok 1d:
Vložte kapsulu
Kapsulu nikdy nevložte priamo do náustka.



Krok 1e:
Uzavrite inhalátor



Krok 2a:
Prepichnete kapsulu raz
Inhalátor držte zvislo. Prepichnete kapsulu silným stlačením obidvoch bočných tlačidiel súčasne. Pri prepichnutí kapsuly by ste mali počuť zvuk. Prepichnete kapsulu iba raz.



Krok 2b:
Uvoľníte bočné tlačidlá



Krok 3a:
Úplne vydychnite
Nevydychujte do inhalátora.

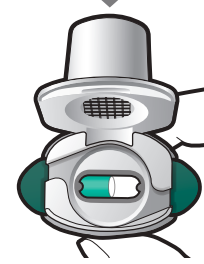


Krok 3b:
Inhalujte liek hlboko
Inhalátor držte tak, ako je to znázornené na obrázku. Vložte náustok do úst a pevne ho obopnite perami. Nestláčajte bočné tlačidlá. Vdychnite rýchlo a čo najhlbšie. Počas inhalácie budete počuť vírivý zvuk. Môžete cítiť chuť lieku počas inhalácie.



Krok 3c:
Zadržte dych
Zadržte dych až na 5 sekúnd.

Krok 3d:
Vypláchnite si ústa
Vypláchnite si ústa vodou po každej dávke a vodu vyplújте.

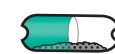


Skontrolujte, či je kapsula prázdna


Otvorte inhalátor a skontrolujte, či v kapsule neostal zvyšok prášku.

Ak je ešte v kapsule zvyšok prášku:

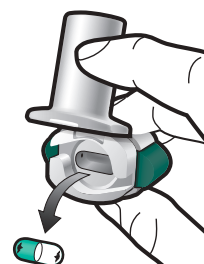
- Uzavrite inhalátor.
- Zopakujte kroky 3a až 3d.



Zostatok prášku



Prázdna



Odstráňte prázdnu kapsulu

Prázdnu kapsulu zahod'te medzi domový odpad.

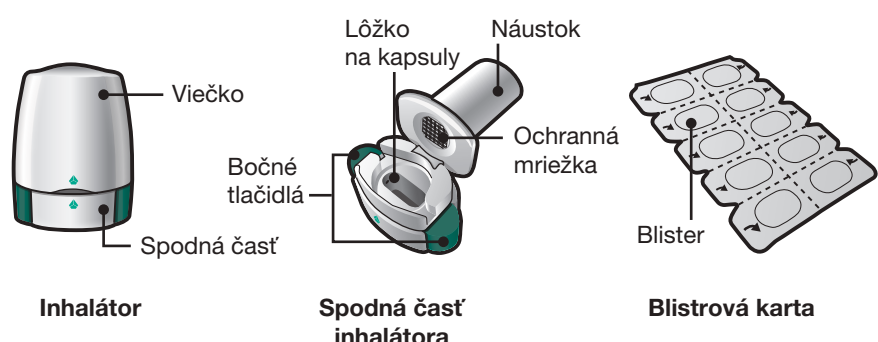
Zatvorte inhalátor a nasad'te viečko.

Dôležité informácie

- Kapsuly Enerzair Breezhaler sa musia vždy uchovávať v blistri a vybrať sa majú len bezprostredne pred použitím.
- Nepretláčajte kapsulu cez fóliu pri vyberaní z blistra.
- Kapsulu neprehltnite.
- Nepoužívajte kapsuly Enerzair Breezhaler so žiadnym iným inhalátorom.
- Nepoužívajte inhalátor Enerzair Breezhaler na podanie žiadneho iného lieku v kapsulách.
- Kapsulu nikdy nevložte do úst alebo náustka inhalátora.
- Nestláčajte bočné tlačidlá viac ako raz.
- Nevydychujte do náustka.
- Nestláčajte bočné tlačidlá počas inhalácie cez náustok.
- Nechytajte kapsuly mokrymi rukami.
- Nikdy neumývajte inhalátor vodou.

Balenie inhalátora Enerzair Breezhaler obsahuje:

- Jeden inhalátor Enerzair Breezhaler
- Jednu alebo viac blistrových kariet obsahujúcich 10 kapsúl lieku Enerzair Breezhaler, ktoré sa používajú pomocou inhalátora



Často kladené otázky

Prečo inhalátor nevydáva zvuk, keď inhalujem?

Kapsula môže byť zaseknutá v lôžku na kapsulu. Ak sa to stane, opatrne uvoľnite kapsulu poklopaním na spodnú časť inhalátora. Inhalujte liek znovu opakovaním krokov 3a až 3d.

Čo mám urobiť, ak ostal v kapsule zvyšok prášku?

Nepoužili ste dostatok lieku. Zatvorte inhalátor a zopakujte kroky 3a až 3d.

Kašľal som po inhalácii – znamená to niečo?

Môže sa to stať. Pokiaľ je kapsula prázdna, použili ste dostatok lieku.

Cítil som malé kúsky kapsuly na jazyku – znamená to niečo?

Môže sa to stať. Nie je to škodlivé. Možnosť rozpadu kapsuly na malé kúsky sa zvýši, ak sa kapsula prepichne viac ako raz.

Čistenie inhalátora

Zotretím odstráňte zvyšky prášku z vnútornej a vonkajšej strany náustka čistou, suchou tkaninou, z ktorej sa neuvolňujú vlákna. Udržiavajte inhalátor suchý. Inhalátor nikdy neumývajte vodou

Likvidácia inhalátora po použití

Každý inhalátor zlikvidujte po použití všetkých kapsúl. Opýtajte sa svojho lekárnik, ako máte zlikvidovať lieky a inhalátory, ktoré už nepotrebujete.