



Anleitung für die Anwendung von Enerzair Breezhaler

Bitte lesen Sie die Anleitung zur Anwendung vollständig durch, bevor Sie den Enerzair Breezhaler-Inhalator verwenden.



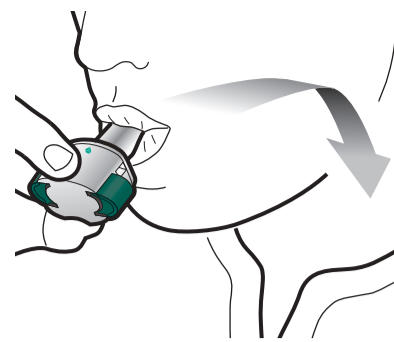
Einlegen

1



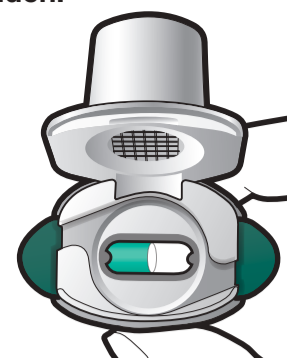
Durchstechen und loslassen

2



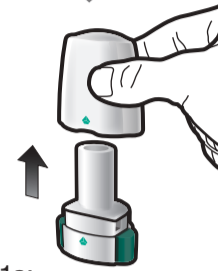
Tief inhalieren

3

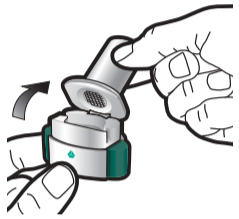


Kontrolle, ob die Kapsel entleert ist

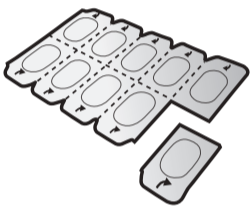
Kontrolle




Schritt 1a:
Ziehen Sie die Schutzkappe ab.



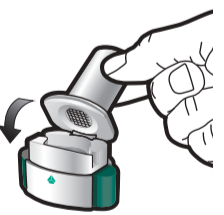
Schritt 1b:
Öffnen Sie den Inhalator.



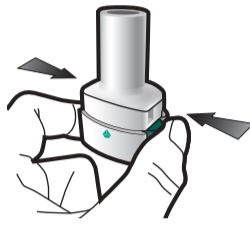
Schritt 1c:
Entnehmen Sie die Kapsel.
Trennen Sie eine Blisterzelle von der Blisterpackung ab. Öffnen Sie die Blisterzelle durch Abziehen der Folie und entnehmen Sie die Kapsel. Drücken Sie die Kapsel nicht durch die Folie. Sie dürfen die Kapsel nicht schlucken.



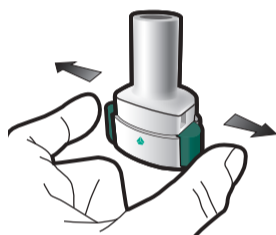
Schritt 1d:
Legen Sie die Kapsel ein.
Legen Sie niemals eine Kapsel direkt in das Mundstück.



Schritt 1e:
Schließen Sie den Inhalator.



Schritt 2a:
Durchstechen Sie die Kapsel einmal.
Halten Sie den Inhalator aufrecht. Durchstechen Sie die Kapsel, indem Sie beide Seitentasten gleichzeitig fest drücken. Wenn die Kapsel durchstochen wird, sollten Sie ein Klicken hören. Durchstechen Sie die Kapsel nur einmal.



Schritt 2b:
Lassen Sie die Seitentasten los.



Schritt 3a:
Atmen Sie vollständig aus.
Blasen Sie nicht in den Inhalator.

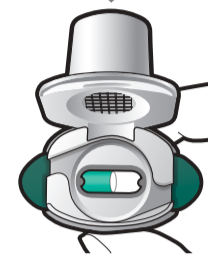


Schritt 3b:
Inhalieren Sie das Arzneimittel tief.
Halten Sie den Inhalator wie im Bild gezeigt. Nehmen Sie das Mundstück in den Mund und schließen Sie die Lippen fest darum. Drücken Sie nicht auf die Seitentasten. Atmen Sie rasch und so tief wie Sie können ein. Während der Inhalation werden Sie ein schwirrendes Geräusch hören. Sie werden das Arzneimittel möglicherweise bei der Inhalation schmecken.



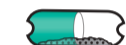
Schritt 3c:
Halten Sie den Atem an.
Halten Sie Ihren Atem bis zu 5 Sekunden an.

Schritt 3d:
Spülen Sie den Mund aus.
Spülen Sie sich nach jeder Dosis den Mund mit Wasser aus und spucken Sie das Wasser aus.



Kontrollieren Sie, ob die Kapsel entleert ist.
Öffnen Sie den Inhalator, um zu sehen, ob noch Pulver in der Kapsel verblieben ist. Wenn Pulver in der Kapsel verblieben ist:

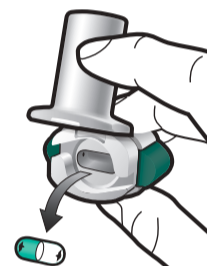
- Schließen Sie den Inhalator.
- Wiederholen Sie die Schritte 3a bis 3d.



Pulver verblieben



Entleert



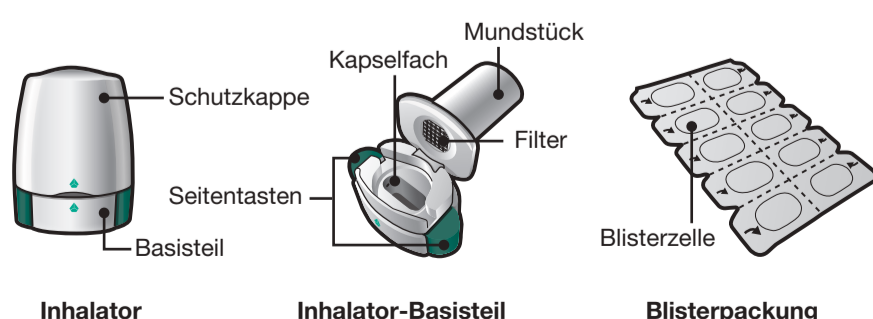
Entfernen Sie die entleerte Kapsel.
Entsorgen Sie die entleerte Kapsel in den Haushaltsabfall. Schließen Sie den Inhalator und setzen Sie die Schutzkappe wieder auf.

Wichtige Informationen

- Enerzair Breezhaler-Kapseln müssen immer in der Blisterpackung aufbewahrt und dürfen erst unmittelbar vor der Anwendung entnommen werden.
- Drücken Sie die Kapsel nicht durch die Folie, um sie aus der Blisterzelle zu entnehmen.
- Sie dürfen die Kapsel nicht schlucken.
- Verwenden Sie die Enerzair Breezhaler-Kapseln nicht mit einem anderen Inhalator.
- Verwenden Sie den Enerzair Breezhaler-Inhalator nicht zusammen mit anderen Arzneimittel-Kapseln.
- Stecken Sie die Kapsel niemals in Ihren Mund oder in das Mundstück des Inhalators.
- Drücken Sie die Seitentasten nicht öfter als einmal.
- Blasen Sie nicht in das Mundstück.
- Drücken Sie nicht auf die Seitentasten, während Sie durch das Mundstück inhalieren.
- Fassen Sie die Kapseln nicht mit nassen Händen an.
- Spülen Sie Ihren Inhalator niemals mit Wasser.

Ihre Enerzair Breezhaler-Inhalator-Packung enthält:

- Einen Enerzair Breezhaler-Inhalator
- Eine oder mehrere Blisterpackungen mit jeweils 10 Enerzair Breezhaler-Kapseln, die zusammen mit dem Inhalator angewendet werden



Häufig gestellte Fragen

Warum hat der Inhalator beim Einatmen kein Geräusch gemacht?

Die Kapsel ist möglicherweise im Kapselfach eingeklemmt. Wenn dies der Fall ist, klopfen Sie leicht an das Basisteil des Inhalators, um die Kapsel vorsichtig zu lösen. Inhalieren Sie das Arzneimittel nochmals durch Wiederholung der Schritte 3a bis 3d.

Was soll ich tun, wenn noch Pulver in der Kapsel verblieben ist?

Sie haben nicht genug Ihres Arzneimittels erhalten. Schließen Sie den Inhalator und wiederholen Sie die Schritte 3a bis 3d.

Ich habe nach dem Einatmen gehustet – spielt das eine Rolle?

Dies kann passieren. Solange die Kapsel leer ist, haben Sie genug von Ihrem Arzneimittel erhalten.

Ich habe kleine Stücke der Kapsel auf meiner Zunge gefühlt – spielt das eine Rolle?

Das kann passieren. Es ist nicht schädlich. Die Wahrscheinlichkeit, dass die Kapsel in kleine Stücke zerbricht, wird erhöht, wenn die Kapsel mehr als einmal durchstochen wird.

Reinigung des Inhalators

Wischen Sie das Mundstück innen und außen mit einem sauberen, trockenen, fusselreifen Tuch ab, um Pulverreste zu entfernen. Halten Sie den Inhalator trocken. Spülen Sie Ihren Inhalator niemals mit Wasser.

Entsorgung des Inhalators nach Gebrauch

Jeder Inhalator sollte nach Anwendung aller Kapseln entsorgt werden. Fragen Sie Ihren Apotheker, wie Sie nicht mehr benötigte Arzneimittel und Inhalatoren entsorgen können.